



design: R&D

iDIMM CV

LAM32
IDEASBECOMINGLIGHT

Le schede elettroniche di questa famiglia sono nate per rispondere alle esigenze di alimentazione e regolazione dell'intensità della luce LED. Gli apparecchi possono essere gestiti mediante un semplice pulsante Normalmente aperto o un segnale analogico 1/10V. La scheda accetta anche segnali con protocollo DALI e DMX/RDM senza particolari impostazioni ma semplicemente collegando correttamente i conduttori del segnale ai morsetti dedicati. Nel caso di utilizzo con segnali DMX l'indirizzo viene impostato mediante tecnologia RDM. In caso di black-out alla riaccensione l'apparecchio manterrà lo stato in precedenza settato.

SPECIFICHE TECNICHE

Alimentazione: 24/48VDC.

Ingressi di Controllo:

- DMX/RDM 1ch
- DALI
- PUSH BUTTON
- 0/10V-1/10V
- PWM BOOSTER

Uscita:

- n. 1 canale tensione costante (Max. 156W a 24 VDC).

The electronic boards of this family were designed to satisfy the needs of supplying and regulating the intensity of LED light. The luminaires can be managed via a simple button. Normally open or an analogue 1/10V signal. The board also accepts signals with DALI and DMX/RDM protocol without special settings but simply by connecting the signal conductors correctly to the dedicated terminal. If used with DMX signals the address is set via RDM technology. In the event of black-out, the luminaire will maintain the state set previously when it is switched back on.

TECHNICAL SPECIFICATIONS

Power supply: 24/48VDC.

Control inputs:

- DMX/RDM 1ch
- DALI
- PUSH BUTTON
- 0/10V-1/10V
- PWM BOOSTER

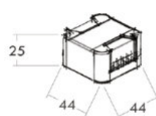
Output:

- n. 1 constant voltage channel (Max. 156W to 24VDC).

iDIMM CV



DISEGNO TECNICO/TECHNICAL DRAWING



44mm x 44mm x H25mm

iDIMM CV

codice/code	input	output
10.101345	24-48 VDC	8A

ESEMPIO COMPOSIZIONE CODICE EXAMPLE OF CODE COMPOSITION

10.101345.DA



Tecnologia di comunicazione Communication Technology

.AN	1/10V
.DA	DALI
.DX	DMX-RDM
.PB	PUSH BUTTON
.BS	BOOSTER



LETTURA DELLA SCHEDA READING THE DATA SHEET

NOME FAMIGLIA
SERIES NAME

MARCHI E REQUISITI
MARKING AND REQUIREMENTS

DISEGNO TECNICO
TECHNICAL DRAWING



design: FABIO ROTELLA

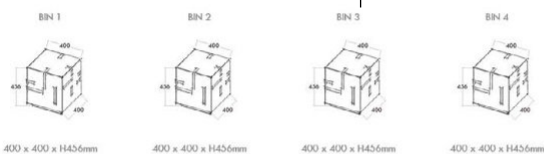
BIN

Apparecchio pensato per l'installazione a pavimento finalizzato all'impiego di sorgenti LED. Corpo con base di fissaggio in lamiera di acciaio inox, piastra porta componenti interna in alluminio verniciato solidale alla base di fissaggio per mezzo di viti in acciaio inox. Completato la struttura una serie di schermi in PAMA opaca solidali alla struttura per mezzo di appositi collantia-sigillanti di detrazione novale. Le versioni verniciate sono trattate con polveri di polietilene per garantire l'inalterabilità nel tempo e la massima resistenza agli attacchi degli agenti atmosferici. Tutte le componenti di questa serie possono essere realizzate anche in acciaio inox AISI 316L nelle finiture satinato, per la quale viene applicato uno specifico ed aggiuntivo trattamento "Anti-Touch" che ne garantisce la pulitura nel tempo, o a richiesta lucido o specchio. L'installazione è consentita mediante l'impiego di viti per il fissaggio diretto a pavimento o mediante accessorio piastra tirafondi in lamiera di acciaio inox con tracce di interramento per calcestruzzo. Il grado di protezione dell'apparecchio IP65 è garantito dall'apposito sistema pressurizzato stagna e da guarnizioni alle caviglie. La presenza di alimentatore elettronico integrato permette la sua alimentazione a tensione di rete.

Luminaire designed for floor installation, of a body with fixing base in stainless steel in painted aluminum integral with the fix. The structure is completed by a series of PAMA integral to the structure through appropriate Painted versions are processed with polyethylene over time and maximum resistance against of this series can be also manufactured in 316L stainless steel, with satin finish, for "Anti-Touch" treatment to ensure cleanliness. Luminaire's installation is allowed through appropriate flush fixing counter-plate in steel plate. The protection degree IP65 is guaranteed by the pressurized system and silicon gaskets. The integrated electronic driver allows power supply.

BIN

DISEGNO TECNICO/TECHNICAL DRAWING



BIN LED	codice/code	sorgente/lamp	lumen/lumens
BIN 1 (LUCE/LIGHT)	05.101.227	LED 20,5W	2237 2350
BIN 2 (LUCE-AUDIO / LIGHT-AUDIO)	05.101.228	LED 20,5W	2237 2350
BIN 3 (LUCE-WIFI / LIGHT-WIFI)	05.101.229	LED 20,5W	2237 2350
BIN 4 (LUCE-AUDIO-WIFI / LIGHT-AUDIO-WIFI)	05.101.230	LED 20,5W	2237 2350

FINITURA/FINISH

colore/colour	codice/code
	.05 / inox satinato with stainless
	.04 / verniciato cor-ten painted cor-ten
	.03 / verniciato grigio painted grey
	.02 / verniciato nero painted black
	.01 / verniciato bianco painted white

ACCESSORI/ACCESSORIES

PIASTRA TIRAFONDI/ANCHOR PLATE		
codice/code		
	20.100379	320mm x 320mm H130mm

ESEMPIO COMPOSIZIONE CODICE / EXAMPLE OF CODE COMPOSITION

Alimentatore elettronico 220/240V 30-60Hz integrato nel corpo dell'apparecchio. Electronic driver 220/240V 30-60Hz integrated in the luminaire's body.

05.101.227.01.BP	Colore LED/LED Colour
BP	3000K
RF	4000K

DESCRIZIONE TECNICA DELL'APPARECCHIO
LUMINAIRE TECHNICAL DESCRIPTION

.08/cemento	.08/concrete
.06/alluminio lucido o inox lucido	.06/polished aluminium or polished stainless
.05/alluminio satinato o inox satinato	.05/satin aluminium or satin stainless
.04/verniciato cor-ten	.04/painted cor-ten
.03/verniciato grigio (RAL 9006) o alluminio anodizzato	.03/painted grey (RAL 9006) or anodized aluminium
.02/verniciato nero (RAL 9005) o anodizzato nero	.02/painted black (RAL 9005) or black anodized
.01/verniciato bianco (RAL 9016)	.01/painted white (RAL 9016)
.00/naturale	.00/natural

FINITURE DISPONIBILI
AVAILABLE FINISHES

TABELLA COMPOSIZIONE CODICE
CODE COMPOSITION TABLE
















DESCRIZIONE SORGENTE
LAMP DESCRIPTION

CODICE RADICE APPARECCHIO
LUMINAIRE CODE



SIMBOLOGIA SYMBOLS

Configurazioni disponibili/Available configurations

	Apparecchio disponibile in versione RGB (solo per versioni con min. 3 lampade o versioni LED).	Luminaire available in RGB version (only for versions with a min. of 3 lamps or LED versions).
	Apparecchio disponibile in versione CTC (controllo temperatura di colore, solo per versioni con min. 3 lampade o versioni LED).	Luminaire available in CTC version (colour temperature control, only for versions with a min. of 3 lamps or LED versions).
	Apparecchio con possibilità di dimmerazione.	Luminaire has possibility to be dimmed.
	Apparecchio con possibilità di dimmerazione 0/10.	Luminaire has possibility to be dimmed 0/10.
	Apparecchio con possibilità di dimmerazione DALI.	Luminaire has possibility to be dimmed DALI.
	Apparecchio con possibilità di dimmerazione PWM.	Luminaire has possibility to be dimmed PWM.
	Apparecchio disponibile con apparato di diffusione sonora ad induzione.	Luminaire available with induction sound diffusion system.
	Apparecchio disponibile con Router Wi-Fi interno per la diffusione nello spazio circostante di segnali wire-less di ogni genere.	Luminaire available with internal Wi-Fi Router for the diffusion of any kind of wireless signal in the surrounding space.
	Kit emergenza	Emergency Kit
	Apparecchio personalizzabile (con fattibilità da verificare). Modifiche su richiesta: -finitura RAL -dimensione -tecnologia di comunicazione (DALI,WIFI o AUDIO integrato)	Luminaire customizable (with feasibility to be checked). Changes on request: -RAL finish -size -communication technology (integrated DALI, WIFI or AUDIO)
	Apparecchio disponibile a richiesta in versione RGB (solo per versioni con sorgente LED o con minimo 3 lampade).	Luminaire available, on request, in RGB version (only for LED versions or with a minimum of 3 lamps).
	Apparecchio disponibile a richiesta in versione CTC (controllo temperatura di colore, solo per versioni con min. 3 lampade o versioni LED).	Luminaire available, on request, in CTC version (colour temperature control, only for versions with a min. of 3 lamps or LED versions).
	Apparecchio disponibile su richiesta in versione dimmerabile.	Luminaire available, on request, in dimmable version.
	Apparecchio disponibile, su richiesta, con schermo microprismatizzato per elevato comfort visivo.	Luminaire available, on request, with microprismatic screen for high visual comfort.
	Protezione Acqua Stop	Water Stop protection

Protezioni IP/IP Protection degree code

1° CIFRA - Protezione da corpi solidi/

- IP1... Protezione da corpi solidi $\geq 50\text{mm}$
- IP2... Protezione da corpi solidi $\geq 12\text{mm}$
- IP3... Protezione da corpi solidi $\geq 2,5\text{mm}$
- IP4... Protezione da corpi solidi $\geq 1\text{mm}$
- IP5... Protezione da polvere
- IP6... Protezione totale da polvere

1st DIGIT - Protection against solid bodies

- IP1... Protection against solid bodies $\geq 50\text{mm}$
- IP2... Protection against solid bodies $\geq 12\text{mm}$
- IP3... Protection against solid bodies $\geq 2,5\text{mm}$
- IP4... Protection against solid bodies $\geq 1\text{mm}$
- IP5... Protection against dust
- IP6... Total protection against dust

2° CIFRA - Protezione da acqua

- IP..1 Protezione da caduta di gocce verticali
- IP..2 Protezione da caduta di gocce con inclinazione di 15°
- IP..3 Protezione da spruzzi d'acqua con inclinazione di 60° dall'alto
- IP..4 Protezione dagli spruzzi d'acqua da ogni direzione
- IP..5 Protezione dai getti d'acqua
- IP..6 Protezione da inondazioni
- IP..7 Protezione contro l'immersione temporanea fino a $30'$ sotto 1m d'acqua
- IP..8 Protezione contro l'immersione continua sotto 1m d'acqua

















2nd DIGIT - Protection against water

- IP..1 Protection against vertically falling drops
- IP..2 Protection against vertically falling drops with a tilt angle up to 15°
- IP..3 Protection against sprays of water up to 60° from devertical
- IP..4 Protection against water spray from all directions
- IP..5 Protection against water jets
- IP..6 Protection against powerful water jets
- IP..7 Protection against temporary immersion up to $30'$ under 1m of water
- IP..8 Protection against continuous immersion under 1m of water

Tipologia di alimentazione/Power supply type



Marchi e requisiti/Certificates and requirements

	Apparecchio in classe prima con isolamento elettrico fondamentale. Deve essere collegato al circuito di terra dell'impianto elettrico generale.	Class I Luminaire with basic electrical insulation. It must be connected to the earth circuit of the general electrical system.
	Apparecchio in classe seconda con doppio isolamento elettrico. Non necessita di collegamento al circuito di terra dell'impianto elettrico.	Class II luminaire with double electrical insulation. There is no need for connection to the earth circuit of the electrical system.
	Apparecchio in classe terza predisposto per il collegamento a circuiti a bassissima tensione.	Class III luminaire suitable for connection to extra-low voltage circuits.
	Marchatura CE	CE Marking
	L'apparecchio può essere installato su superfici normalmente infiammabili.	The luminaire can be installed on normally flammable surfaces.
		
	ISO 9001	
	Ellissi di Macadam.	Macadam Ellipse.
	Resistenza al carico statico.	Static load resistance.
	Lunghezza del cavo di alimentazione in dotazione.	Length of supplied power cable.
	Uscita cavo di alimentazione L= Laterale P= Posteriore T= Testa	Cable Output L= Side P= Rear T= Head
	Protezione contro sbalzi di tensione	Protection against sudden changes in voltage.
	Protezione contro l'inversione di polarità	Reverse polarity protection.
	Rotazione dell'apparecchio sull'asse verticale.	Luminaire rotation on vertical axis.
	Inclinazione dell'apparecchio sull'asse orizzontale.	Luminaire inclination on horizontal axis.
	Tipo di emissione luminosa.	Type of light emission.

Resistenza agli urti/Shock resistance

	IK00 Non protetto/ No protection	IK03 0,35 J	IK07 2,00 J
	IK01 0,15 J	IK04 0,50 J	IK08 5,00 J
	IK02 0,20 J	IK05 0,70 J	IK09 10,00 J
		IK06 1,00 J	IK10 20,00 J

Condizioni generali/General Conditions

Le potenze ed i flussi luminosi indicati nel presente catalogo sono riferiti alle sorgenti LED.

Wattage and lumens indicated in this catalogue are referred to the LED sources.

Lam32 srl si riserva il diritto di apportare modifiche ai prodotti della collezione al fine di miglioramento o per esigenze di carattere tecnico e commerciale. Vi invitiamo a consultare il sito www.lam32.com per avere i dati continuamente aggiornati.

Lam32 Ltd reserves the right to make every changes to the products of the this collection, to improve the betterment, or to meet the technical and commercial needs. We invite you to visit the website www.lam32.com, as to have always the data updated.